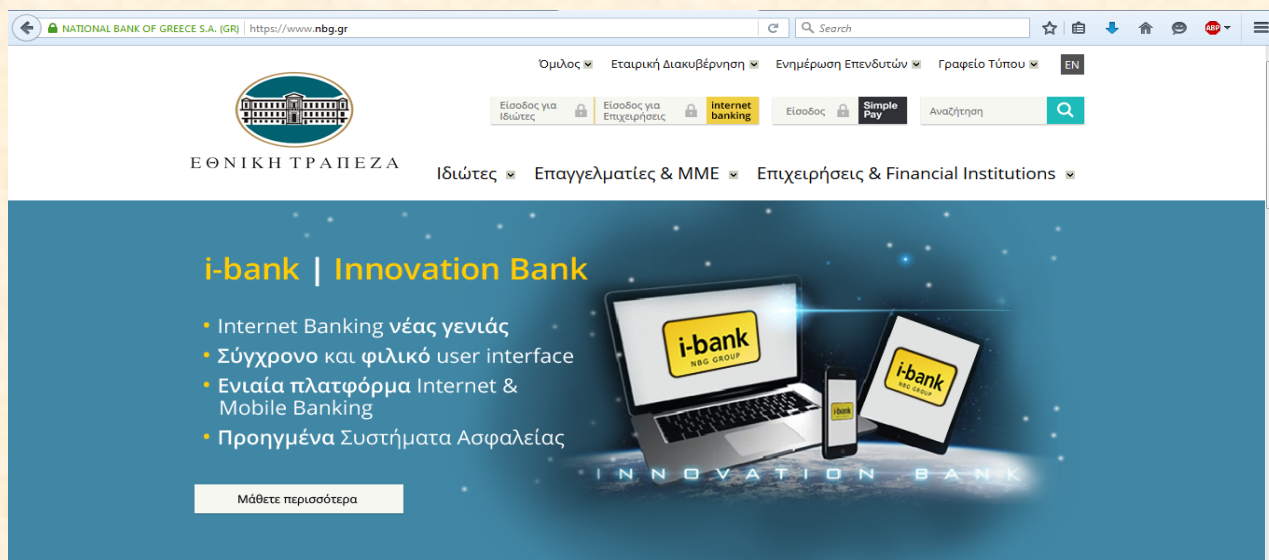


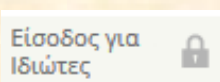
Εγχειρίδιο χρήσης συστήματος πληρωμών ΣΕΠΠΠ μέσω ΣΕΤ 4300 & internet banking της ΕΤΕ

Βήμα 1^ο: Μεταβαίνετε στην ιστοσελίδα της Εθνικής Τράπεζας στο

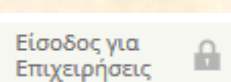
www.nbg.gr



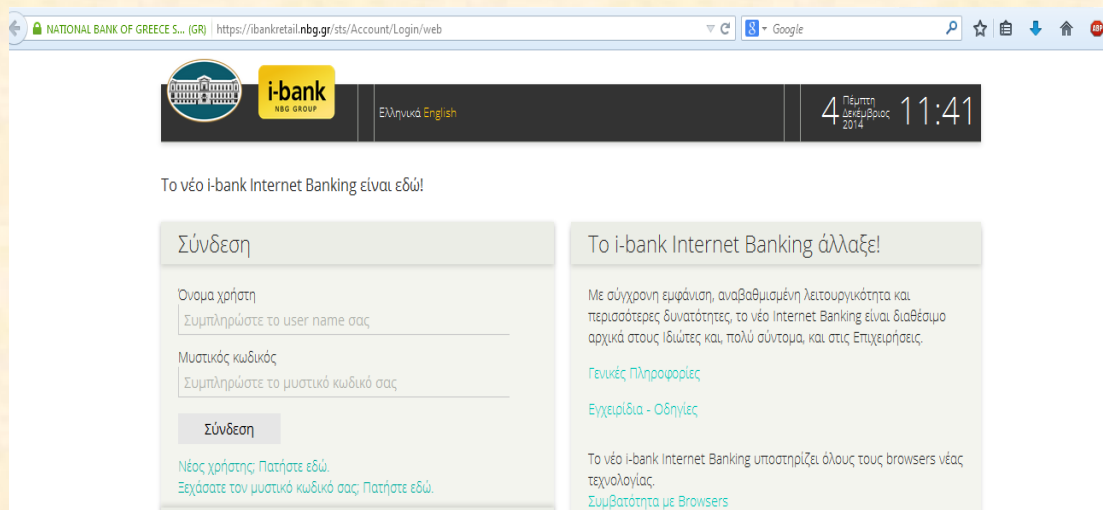
Βήμα 2^ο: Κάνετε κλικ στο κουμπί Είσοδος για Ιδιώτες,



ή Είσοδος για Επιχειρήσεις,



όπου εμφανίζεται η παρακάτω θέση:



Βήμα 3^ο: Συνδέεστε συμπληρώνοντας το Όνομα Χρήστη και τον Μυστικό Κωδικό του λογαριασμού σας.

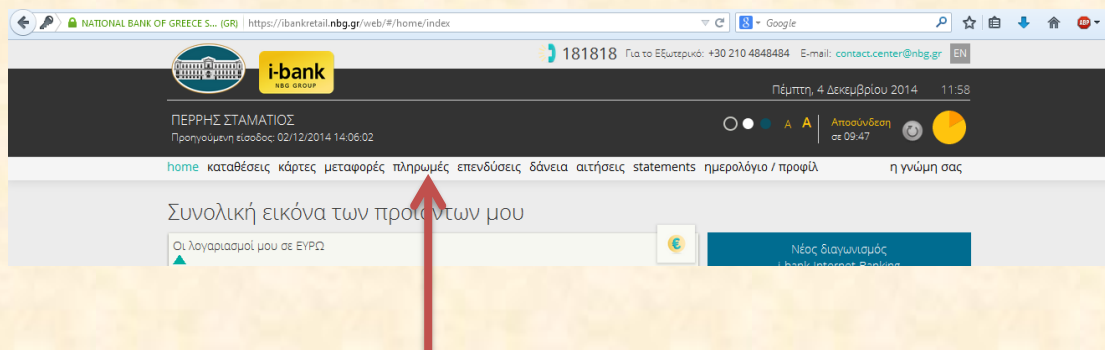
The screenshot shows a login form titled "Σύνδεση" (Login). It contains three input fields: "Όνομα χρήστη" (Username) with the placeholder "Συμπληρώστε το user name σας", "Μυστικός κωδικός" (Password) with the placeholder "Συμπληρώστε το μυστικό κωδικό σας", and a "Σύνδεση" (Login) button. Three red arrows point from the instructions on the right to each of these elements.

1) Συμπληρώνετε το Όνομα Χρήστη

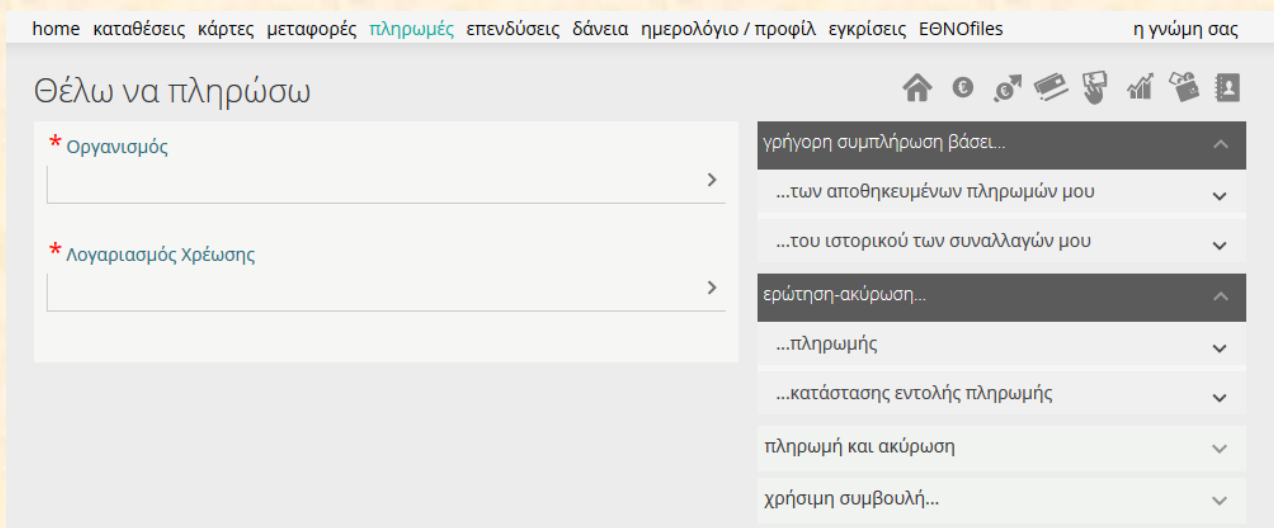
2) Συμπληρώνετε το ν Μυστικό σας

3) Πατάτε Σύνδεση

Βήμα 4^ο: Εμφανίζεται η παρακάτω οθόνη, όπου επιλέγετε πληρωμές.



Βήμα 5^ο : Επιλέγετε θέλω να πληρώσω, κάνετε κλικ στο βελάκι στο Πεδίο Οργανισμός, από τη λίστα επιλέγετε → Δημοσίου και από τη νέα αναδιπλούμενη λίστα επιλέγετε → Είσπραξη Λογαριασμών ΣΕΠΠΠ



Βήμα 6^ο : Εμφανίζονται τα παρακάτω πεδία που πρέπει να συμπληρώσετε

Επιλέγετε ΕΙΣΠΡΑΞΗ ΔΕΗ ή ΕΙΣΠΡΑΞΗ ΥΠΕΡ ΛΟΙΠΩΝ ΠΑΡΟΧΩΝ

Επιλέγετε το ν Λογαριασμό Χρέωσης

Εισάγετε το Ποσό που Οφείλετε

Πληκτρολογείτε την Επωνυμία σας

Συμπληρώ νετε τον 9ψήφιο κωδικό του ΣΕΠΠ

Κλικ στο Πεδίο Αποδέχομαι τους παρακάτω Όρους

Κλικ στο κουμπί Συνέχεια

Θέλω να πληρώσω

* Οργανισμός
Είσπραξη Λογ/σμών Σ.Ε.Π.Π.

* Λογαριασμός Χρέωσης

* Είδος Είσπραξης
ΕΙΣΠΡΑΞΗ ΔΕΗ (103/480110-56)

* Ποσό

* Κωδικός Υπόχρεου

* Επωνυμία

Σχόλια

* Αποδέχομαι τους παρακάτω όρους

Αποδέχομαι ότι τα στοιχεία της συναλλαγής, εισάγονται, με ευθύνη μου χωρίς έλεγχο της Τράπεζας. Σε περίπτωση μη πληρωμής της οφειλής μου λόγω εισαγωγής λανθασμένων στοιχείων, η Τράπεζα δεν ευθύνεται. Επισημαίνεται, ότι κατά την ακύρωση της πληρωμής τυχόν εισπραχθείσα υπέρ Εθνικής Τράπεζας προμήθεια δεν επιστρέφεται.

Μεταχρονολογημένη Συναλλαγή

Αποθήκευση ως πρότυπο

Καθαρισμός Συνέχεια

Βήμα 7^ο : Αφού ελέγξετε ξανά τα παραπάνω, εισάγετε τον Ηλεκτρονικό Κλειδάριθμο από την ειδική συσκευή που συνδέεται με τον λογαριασμό σας και πατάτε Εκτέλεση.

Θέλω να πληρώσω

Επιβεβαίωση Πληρωμής Είσπραξη Λογ/σμών Σ.Ε.Π.Π.

Λογ/σμός Χρέωσης	10348012377
Είδος Είσπραξης	01-ΕΙΣΠΡΑΞΗ ΔΕΗ (103/480110-56)
Κωδικός Υπόχρεου	██████████
Επωνυμία	SEPPP
Ποσό	0,01 €
Προμήθεια	0,10 €
Συνολικό Ποσό	0,11 €

Εφόσον συμφωνείτε με τα στοιχεία της συναλλαγής, συμπληρώστε τον Ηλεκτρονικό Κλειδάριθμο (i-code) και επιλέξτε «Εκτέλεση».

* Ηλεκτρονικός Κλειδάριθμος (i-code) | |

Βήμα 8^ο : Η συναλλαγή σας ολοκληρώνεται με την εμφάνιση του μηνύματος:

Επιτυχής Ολοκλήρωση Πληρωμής Είσπραξη Λογ/σμών Σ.Ε.Π.Π.